




Formation à la conduite en sécurité gerbeurs accompagnants En conformité avec la recommandation R485		
<i>Nos exercices sont personnalisés aux particularités de chaque entreprise</i>		
DUREE	PUBLIC CONCERNE	Matériel rattaché à R 485
1 jour minimum - 7 heures Participants : 1 à 5 Selon niveau	<ul style="list-style-type: none"> • Toute personne débutante ou expérimentée souhaitant ou devant réaliser des opérations de manutention à l'aide d'un gerbeur accompagnant • Mise à jour des compétences. 	Cat 1 et 2
PREREQUIS A LA FORMATION*		
<input checked="" type="checkbox"/> 18 ans minimum (1) <input checked="" type="checkbox"/> Compréhension Français <input checked="" type="checkbox"/> EPI adaptés	<input checked="" type="checkbox"/> Espace pour théorie + pratique. <input checked="" type="checkbox"/> VGP à jour. (2) <input checked="" type="checkbox"/> Engins en bon état	
<p>*Formation également ouverte à des personnes en situation de handicap. Nous consulter.</p> <p>(1) sauf dérogation (2) Vérification Générale Périodique – contrôle périodique de sécurité obligatoire sur les engins</p>		



	Programme type de formation gerbeurs accompagnants		Document		Page 2 sur 3
	R485 -		MAJ	Version	
	Formation à la conduite en sécurité		01/2025	V1-2025	

Objectifs pédagogiques A l'issue de cette formation, chaque stagiaire sera capable de : <ul style="list-style-type: none"> Maîtriser la conduite en sécurité de gerbeurs accompagnants de la catégorie ciblée dans son environnement professionnel Valider, à l'issue de la formation, les tests théoriques et pratiques en vue d'obtenir l'attestation de formation à la conduite en sécurité pour les gerbeurs accompagnants conformément à la recommandation R485 		
Moyens techniques et pédagogiques <ul style="list-style-type: none"> Livret d'accueil stagiaire Salle de formation équipée vidéoprojecteur, paperboard Groupe de 1 à 5 personnes Aire pour exercices pratiques conforme à la recommandation R 485 Matériels en état de fonctionnement, à jour des Vérifications Générales Périodiques (VGP) 	Contenu SAVOIR THEORIQUE <ul style="list-style-type: none"> Connaissances générales Technologie des gerbeurs à conducteur accompagnant Principaux types des gerbeurs à conducteur accompagnant Notions élémentaires de physique Stabilité des gerbeurs à conducteur accompagnant Risques liés à l'utilisation des gerbeurs à conducteur accompagnant Exploitation des gerbeurs à conducteur accompagnant Vérification d'usage des gerbeurs à conducteur accompagnant SAVOIR-FAIRE PRATIQUE <ul style="list-style-type: none"> Prise de poste et vérification Conduite et manœuvres Fin de poste - Opérations d'entretien au quotidien – (Voir détails ci-après par catégorie) 	
Pédagogie	Théorie <ul style="list-style-type: none"> Etude de cas Contrôle des acquis par QUIZZ Bilan individuel avant pratique 	Pratique <ul style="list-style-type: none"> Mise en situation en groupe Mise en situation individuelle, corrigée Evaluation individuelle selon R 485
Tarif frais pédagogiques : <ul style="list-style-type: none"> 1 pers. confirmé : A partir de 690 € HT -Dégressivité groupe – nous consulter 		

OBJECTIFS OPERATIONNELS ET CONTENU DE LA FORMATION PRATIQUE R485

Gerbeur accompagnant h ≤ 2.50 m	Gerbeur accompagnant h > 2.50 m	Formation pratique
CATEGORIE 1	CATEGORIE 2	
 <p>Mât central</p> <p>Photo non contractuelle</p>	 <p>Double fourche</p> <p>Photo non contractuelle</p>	<p>Pratique des 5 étapes à maîtriser avant procédures de manutention</p> <ul style="list-style-type: none"> • Vérification de l'adéquation du gerbeur et manutention • Assurer les opérations et vérifications de prise et fin de poste • Circuler en sécurité avec un gerbeur • Arrêter le gerbeur en sécurité • Effectuer les opérations de maintenance de son ressort <p>Pratique des procédures de manutention avec un chariot élévateur</p> <ul style="list-style-type: none"> • Prendre et déposer une charge au sol • Effectuer un gerbage et un dégerbage en pile • Assurer depuis le sol, le chargement ou le déchargement par l'arrière d'un véhicule depuis un quai ou au moyen d'un hayon • Stocker et déstocker 3 palettes à 3 niveaux différents d'un palettier. <p>Réaliser les opérations de fin de poste et maintenance</p>